

2024（令和6）年度  
入学説明会

2024（令和6）年 1月22日（月）

15：15～

場所・・・体育館



寒川町立寒川小学校

高座郡寒川町宮山934 0467-75-0032

## 説明会の内容

○ 学校長あいさつ

○ P T Aより

○説明会資料の確認

- ・ 入学式当日について . . . . . 2
- ・ 学校生活について . . . . . 3
- ・ 入学までに
  - 家庭での指導のお願い . . . . . 6
  - 用具等の準備のお願い . . . . . 7
- ・ 健康管理について . . . . . 9

○ 通学班の名簿作成について（校外委員より）

# 入学式当日について

入学式当日欠席される場合は、必ず連絡をお願いします。  
寒川小学校 Tel 75-0032

- 1 日時 2024(令和6)年 4月 8日(月)  
午前10時30分
- 2 場所 寒川小学校 体育館
- 3 受付 午前10時00分～午前10時20分
- 4 持ち物 (保護者) 就学通知書・ビニール袋(外履き用)・上履き  
手さげ袋(教科書、プリント持ち帰り用)  
ネームペン(油性)、防災頭巾やお道具箱  
児童連絡票・保健調査票・心臓病調査票・学校給食費納付届出書  
(児童) 上履き・ハンカチ・ティッシュ・(ランドセル)

\*提出書類は正確に記入をお願いします。

緊急連絡先は、確実に連絡がとれるところを書いてください。

詳しくは別紙「『児童連絡票』の記入についてのお願い」でご確認ください。

## 5 当日の流れ

- ① 体育館入口(外)にて、お子さんのクラスをご確認ください。
- ② 体育館入口(中)で受付を済ませます。受付で書類4点『児童連絡票』『保健調査票』『心臓病調査票』『学校給食費納付届出書』を提出してください。  
また、受付で『入学式のしおり』と『名札』、『教科書・書類(プリント等)が入った袋』を受け取ってください。
- ③ 名札には名前を書かずに、児童の左胸につけてください。受付時に、地区の色を職員に伝えてください。名札と同じ色のシールを児童名一覧表に貼っていただきます。  
\*翌日からは、油性ネームペンで名前を記入した名札をつけてきてください。
- ④ お子さんを児童席に着席させてください。  
※保護者の方は、保護者席にお座りください。(座席は児童席、保護者席共に学級別になっています。)  
※靴はビニール袋に入れて、保護者の方がお持ちください。
- ⑤ 上履きに油性ネームペンでクラスを書き入れてください。
- ⑥ 入学式が終わったら、学級ごとに児童の写真撮影をします。その後、児童は、各学級担任と教室に入ります。保護者の方は、体育館にて、教科書・書類(プリント等)一式の説明、連絡等があります。
- ⑦ 体育館での説明が終わりましたら、保護者の方は、教室にお子さんを迎えに行きません。  
防災頭巾はお子さんの椅子に掛け、お道具箱は机の中に入れてください。  
上履き入れは、廊下のフックに掛け、上履きは下駄箱に入れて帰ります。この際、体育館へは戻らず、1年生昇降口からお帰りください。

## 6 入学式当日に配付される物

入学式のしおり、名札(毎日、左胸につけます。)、教科書・書類(プリント等)一式

# 学校生活について

## 1 寒川小学校 (2024年1月現在児童数)

全校児童 522人 (男子 271人 女子 251人)

## 2 日課表 (予定)

通常日課		短縮日課	
健康観察	8:30~ 8:35	健康観察	8:30~ 8:35
朝学習	8:35~ 8:50	朝学習	8:35~ 8:50
1・2校時	8:50~10:25	1・2校時	8:50~10:25
20分休み	10:25~10:45	20分休み	10:25~10:45
3・4校時	10:45~12:20	3・4校時	10:45~12:20
給食	12:25~13:00	給食	12:20~13:00
清掃	13:00~13:15	昼休み	13:00~13:15
昼休み	13:15~13:35	5校時	13:15~14:00
5校時	13:35~14:20	帰りの会	14:00~14:10
帰りの会	14:20~14:30		

## 3 4月の学校生活について

- ・給食開始(4月中旬)までは、2~3校時までの授業になります。
- ・朝は通学班で集団登校をします。(5月からは毎週火曜日だけになります。)
- ・下校は個々にします。ただし、入学当初(下校に慣れるまで)は方向別に教員が途中まで付き添って下校します。一緒に下校する近所の友達を決めておくといいでしょう。

\*4月中は学年だよりで、下校時刻をご確認ください。

#### 4 2023年度の主な行事・活動

- 4月・・・給食開始、PTA総会（書面開催）
- 5月・・・地域訪問、遠足、町内合同引き取り訓練、授業参観・懇談会、
- 6月・・・水泳指導、個人面談
- 10月・・・運動会、校外学習、授業参観・懇談会
- 11月・・・鑑賞教室、寒小フェスティバル、個人面談
- 2月・・・授業参観・懇談会

※授業参観での写真・ビデオ撮影は、学習活動の妨げになります。個人情報保護の観点からも、ご遠慮ください。

#### 保健的行事

- ・身体計測    ・尿検査        ・視力、聴力検査    ・心臓検診
- ・歯科検診    ・内科検診    ・眼科検診        など

\*身体計測は毎学期、視力検査は4月と10月、その他は4～6月に行います。

#### 5 1週間の時間割      2023年度   1年生    (例)

	月	火	水	木	金
1	こくご	こくご	こくご	さんすう	こくご
2	どうとく	せいかつ	たいいく	おんがく	さんすう
3	こくご	たいいく	こくご	せいかつ	ずこう
4	おんがく	さんすう	さんすう	たいいく	ずこう
5	せいかつ	こくご	がっかつ	としょ	こくご

#### 6 休業日

- ・夏季休業・・・・・・・・ 7月21日 ～ 8月31日
- ・冬季休業・・・・・・・・ 12月25日 ～ 1月7日
- ・学年末、学年始休業・・・・ 3月26日 ～ 4月 4日

※曜日の関係で日付が変わることがあります。

## 7 下校時の方向別色シール

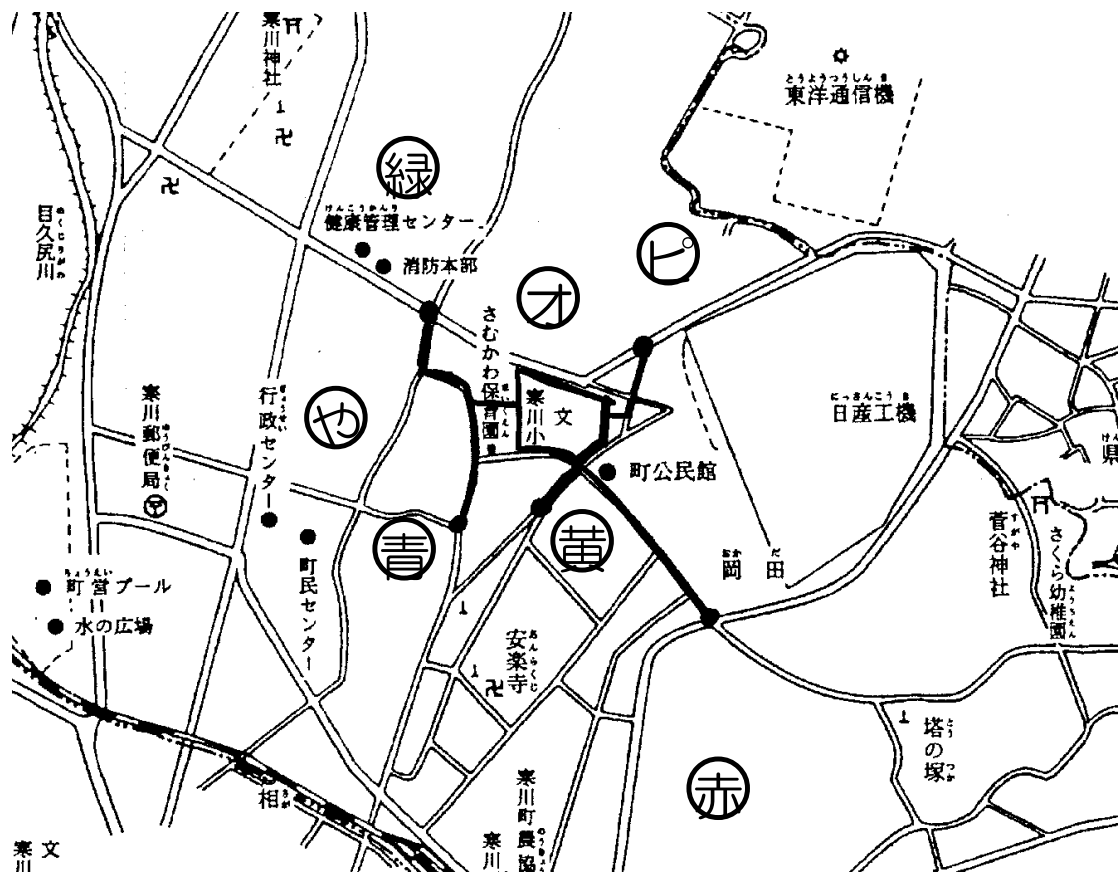
下校については、入学当初（下校に慣れるまで）は、方向別に教員が途中まで付き添って下校します。

入学式の受付の際、何色コースかを職員に伝え、名札を受け取ってください。

同じ色のシールを名簿に貼っていただきます。

**学校からの帰り道を参考に色をご確認ください。**

- 赤〈正門を出て左、信号を直進する〉
- 黄〈正門を出て左、信号を右に渡る〉
- 青〈西門を出て、左に曲がる〉
- 緑〈西門を出て、右に進み中央公園前→根岸交差点神社・堂崎公園方面〉
- 緑オ〈西門を出て、右に進み中央公園前→根岸交差点オリーブ方面〉
- 緑や〈西門を出て、右に進み中央公園前→役場方面〉
- ピンク〈東門を出て、タンク方面へ帰る〉
- ピンクあ〈あおぞらクラブ（学童保育）〉



## 入学までに（家庭での指導のお願い）

- 1 通学路をはっきりさせておきましょう。**

4月中は毎日集団登校を実施します。各通学班の通学路が決まっていますので、入学前にご近所の児童に聞いて、通学路に慣れさせておきましょう。家の近くの目標物なども教えておくとよいと思います。  
※なお、集団登校は5月から火曜日だけになります。
- 2 早寝・早起きの習慣をつけておきましょう。**

朝、寝過ごしてあわてることは、登校途中の危険につながります。早寝、早起きの習慣を身につけておきましょう。そして、洗面・朝食・排便が、きちんとしたリズムでできるようにしておきましょう。  
集団登校では、集合時刻などが通学班ごとに決まっていますので、ゆとりをもって家を出るようにしましょう。
- 3 元気よく返事ができるようにしておきましょう。**

「おはようございます」「さようなら」などのあいさつはできますか。  
「〇〇さん」と呼ばれたら、「はい」と返事ができますか。そのほかに、「トイレに行きたい」や、「具合が悪い」などが言えるようにしておきましょう。
- 4 できるだけ、自分の名前をひらがなで読んだり、書いたりできるようにしましょう。**
- 5 学校の持ち物には、すべてに名前（ひらがなで）を記入しておきましょう。**

学用品や洋服などひらがなで名前の記入をお願いします。
- 6 髪の毛の長い子は、結ぶ・小さくまとめるようにお願いします。**

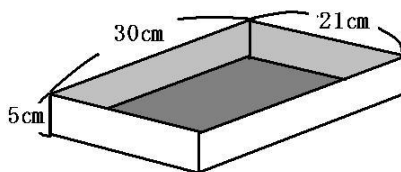
体育や休み時間での安全面や、給食時の衛生面を考慮して、結ぶ・小さくまとめるようにお願いします。また、自分で髪を結べるように練習をしておいてください。
- 7 好き嫌いなく食べられるようにしておきましょう。（できるだけ）**
- 8 入学前に体調を整え、むし歯などは治しておきましょう。**
- 9 自分のことは、自分でできるようにしておきましょう。**

（着替え、服をたたむ、物を片付ける、薬を飲む、目薬をさす など）  
活動しやすい服装や靴で登校させてください。  
学校での服装は動きやすく、自分で脱ぎ着ができるものを用意してください。  
後ろのファスナーや背中でのボタン留めのようなものなどは避けてください。
- 10 和式トイレが、使えるようにしておきましょう。**

## 入学までに（用具等の準備のお願い）

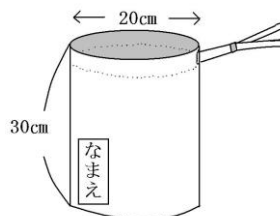
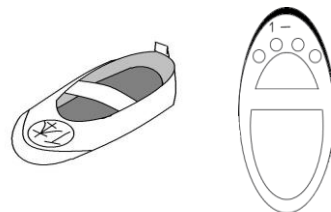
※学習用具は、できるだけシンプルで機能的なものを用意してください。絵や付属物の多いものは、授業の集中の妨げになります。

- 1 かばん（背負うもの）
- 2 ふでばこ ⇒ えんぴつ（Bか2B）5本 赤・青えんぴつ 消しゴム（よく消えるもの）
- 3 下じき
- 4 自由帳（白無地）
- 5 道具箱



教科書や下記の道具を入れて、机の中に入れておきます。  
◇右の大きさがぐらいのもの（大きすぎると机に入りません。）

- ① クレパス《16～20色》★クーピーは適しません。
  - ② 色えんぴつ《12色ぐらい》
  - ③ セロハンテープ
  - ④ 液体のり（中ブタは必ず取っておいてください）
  - ⑤ スティックのり
  - ⑥ はさみ
  - ⑦ おりがみ（チャック付きビニール袋に入れて持たせてください。）
- 6 粘土（油粘土 1kg 粘土ケースに入れて）・・粘土板（ソフトタイプでないもの）  
※固くなっている場合・1kgに満たない場合は補充し、袋から出すのも忘れないでください。
- 7 上ばき  
色のふちどりで、白地のもの。（ふちどりの色は自由です。）  
右の図のように記名してください。（当日、クラスを書き入れてください。）
- 8 体育館ばき  
白のふちどりで、白地のもの。体育館専用  
ですので、上面に（体）と黒で書き入れ、上ばき  
と同様に学年・クラス・名前を書いてください。
- 9 布袋（上ばき入れ・体育館ばき入れ）  
上ばき・体育館ばきを入れるために、右のような袋を  
2つ用意してください。ひもは、1本とします。



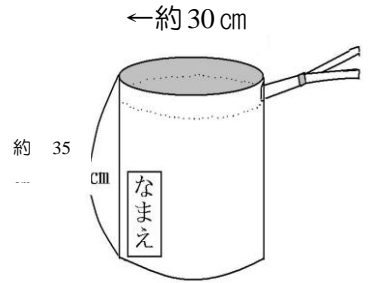


10 体育の服装

半そで上着（白）・短パン（紺または黒）・赤白帽子  
幼稚園や保育園時の体操服でもかまいません。

※冬用の体操服については、改めて学校からお便りを出します。

布袋・・・右のような袋に入れて持たせてください。  
布袋のひもの長さは口の大きさと同じくらい  
にして、長すぎないようにしてください。



11 ナフキン・ナフキン入れ

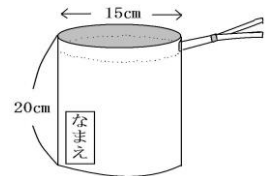
給食の時、使います。

また、給食当番は、バンダナ・マスクを使用します。

※バンダナをつける練習をしてください。

※ゴム付きバンダナだと楽につけられます。

※給食当番時は学校の白衣を着用します。当番終了後の  
金曜日に白衣は持ち帰らせますので、洗濯・アイロンがけを  
お願いします。



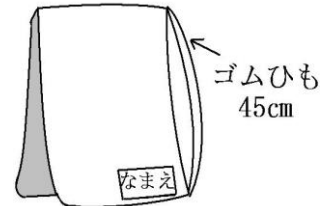
12 防災ずきん

地震等の避難の時に使います。

ふだんは、教室の椅子の上に置いて、座布団がわりにします。

非常時にすぐ使えるように、カバーはつけません。

氏名・生年月日・住所・保護者名を必ず記入し  
てください。



※ゴムひもが短いと椅子にかけられないのでご注意ください。

マジックテープ式ははがれやすく床に落ちやすいのでゴムひも式のものをお勧めします。

13 そうきん 2枚

子どもの手にあった厚さのもの。(あまり厚いとしぼれません。)

※家で、そうきんをしぼる練習をしてきてください。

※竿用洗濯ハサミをご準備ください。記名もお願いします。

※1枚は名前を記入し、1枚は無記名でお願いします。

14 水筒

肩に斜め掛けできる、ひも付きの水筒をご用意ください。

必ず記名するようにお願いします。

15 手提げ袋

お道具箱が入るサイズのものをご準備ください。

◎学校で注文できるもの（1年生）

絵の具セット、けん盤ハーモニカ、さんすうブロック

すべての持ち物に、ひらがなではっきり記名してください。

# 健康管理について

お子さんが小学校生活をすこやかに送れるように  
ご家庭と協力して、健康管理にあたっていきたいと思います

## 1 登校前の健康観察

〈親は、名医にまさる〉と言われるように、お子さんの健康状態については、保護者の方やご家族の方が一番よくおわかりのことと思います。

体調が不調のまま登校しても、保健室に直行では勉強どころではありません。次のような点について、お子さんを学校へ送り出す前にチェックしてください。

★寝起きはどうか    ★顔色はどうか    ★食欲はどうか    ★排便 など

## 2 基本的な生活習慣について

### (1) 生活リズムをととのえる

- 睡眠時間を十分にとり、朝は一人で起きられるようにしましょう。
- 朝食は必ずとりましょう。
- 排便の習慣をつけましょう。

### (2) 清潔にする習慣をつける

- 歯みがき          • 洗顔          • うがい          • 手洗い
- 爪を短く    • ハンカチ&ティッシュをいつも身につけるなど

## 3 定期健康診断について

学校では毎年4～6月にかけて定期健康診断を行います。事前調査用紙や検査物の提出については、出し忘れのないようご注意ください。

検査結果は、治療勧告書などでお知らせします。受診が必要な場合はできるだけ早い時期に、適切な処置を受けるようにしてください。

## 4 保健調査票について

お子さんの健康状態を知り、日常の健康管理および教育活動に活用するためにご記入をお願いしています。また、けが等の緊急時にあたり、ご家庭と連絡がとれず、学校から医療機関に受診する場合に、参考にさせていただきます。他の目的に使用することはありませんので、正確にご記入ください。

## 5 学校を欠席する時の連絡方法について

- 学校を欠席する場合は基本、連絡帳でお知らせください。
- 連絡帳を届けてくれる児童のクラスと名前を、連絡帳に書いてください。
- 遅刻・早退をする際は一人で登校や下校はせず、必ず保護者の方の送り迎えをお願いします。
- 欠席の理由が体調不良であり、感染症などの心配がある場合には、連絡帳ではなく、電話でお知らせください。

## 6 学校で予防すべき感染症と出席停止について

学校は児童の集団生活の場であるため、感染症については、特に配慮が必要です。次のような感染症については、他の児童への感染を防ぐために、出席停止の措置をとっています。これらの病気にかかったら、判明した時点で必ず学校へ連絡してください。学校より出席停止の通知をお渡ししますので、『学校伝染病に関する証明書』を医療機関で書いてもらい、登校時に提出して下さい。

尚、出席停止期間中は欠席にはなりません。

\*医師の証明書が有料または発行されなかった場合には保護者の方に記入をお願いしています。

### <学校で予防すべき主な感染症>

流行性耳下腺炎（おたふくかぜ）・水痘（みずぼうそう）・風疹（三日はしか）  
百日咳・麻疹（はしか）・咽頭結膜熱（プール熱）・流行性角結膜炎  
急性出血性結膜炎・インフルエンザ ・新型コロナ など

## 7 災害給付制度について

学校の管理下（登下校中を含む）でけがをして受診した場合に支払った医療費が戻ってくる、日本スポーツ振興センターの災害給付制度があります。掛け金は町で負担しています。

☆けがをして医療機関を受診した場合は、学校にご連絡ください。

☆町の医療費助成制度の医療証は使用しないでください。受診した際は医療機関の窓口において「学校管理下のけがである」ということを明確に伝えてください。

また、保険診療分を自己負担で支払っていただくこととなりますが、災害給付制度により後日給付されます。

☆災害給付制度の対象となるのは、医療費総額は 5000 円以上（自己負担額はおよそ 1500 円以上）の場合です。

☆詳細は別紙をご覧ください。

## 8 その他

★受けていない予防接種やむし歯の治療などは、かかりつけ医に相談の上入学前に済ませておいてください。

★学校で衣服を汚してしまった場合、保健室で衣服や肌着の貸し出しをしています。衣服は洗濯後ご返却ください。肌着・下着に関しては、新品を貸し出していますので、新品をご返却ください。

★保健室は、お子さんの学校でのけがや病気に対して応急手当をするところです。薬を出すことはできません。ご家庭でのけがは、ご家庭で処置をお願いします。学校で具合が悪くなり早退した方がよい場合や、けがをして病院での手当てが必要になった場合は必ずお迎えに来ていただくようにしています。

緊急時の連絡先を保健調査票および児童連絡票に必ず記入してください。変更がありましたら、必ず担任までご連絡ください。

★食物アレルギーなどがある場合には、入学前に学校にお知らせください。

★健康管理面で心配なことなどありましたら、お気軽にご相談ください。

メモ

---

---

---

---

---

---

---

---

---

---

---

---

---

---

---

---

---

---

---

---

---

---

---